

PRODUCTINFORMATION
PRODUCTINFORMATIE
PRODUKTINFORMATION



Domes



Domes



Schirmchen





2 factoren die je moet overwegen bij het uitzoeken van een dome.

1. VORM

Open dome: laat meer natuurlijke geluiden door waardoor je een natuurlijker en helderder geluid krijgt, minder lage tonen, een zachtere eigen stem, minder kauwgeluiden, maar wel meer piepen. Wordt vaak geadviseerd bij weinig tot matig gehoorverlies.

Closed dome (geldt ook voor Tulip): gesloten domes zorgen over het algemeen voor omgevingsruis/geluid. Occluded- en Vented domes zijn semi-gesloten domes. Versterkt lage-frequentie geluiden waardoor je warmer geluid krijgt, minder piepen en een hardere eigen stem hoort en kauwgeluiden. Deze varianten worden vaak geadviseerd bij matig tot zwaar gehoorverlies.

Power dome: sluit het oorkanaal volledig af waardoor er geen ventilatie plaatsvindt. Hierdoor krijg je meer gehoorversterking met de minste omgevingsruis/geluid, meer lage tonen, hardere eigen stem en kauwgeluiden. Wordt vaak geadviseerd bij zwaar tot ernstig gehoorverlies.

2. MAAT

Kiezen van de juiste maat: als de dome te groot is, dan kun je pijn ervaren in je oor, stemmen klinken te diep en de dome kan vast komen te zitten. Als je de dome met gemak uit je oor kunt halen, of je hebt het gevoel alsof het eruit valt, dan is de dome te klein. De ideale dome blijft in het oor zitten zonder dat het pijn gaat doen.



2 factors to take into consideration when picking out your domes.

1. SHAPE

Open dome: allows more natural sounds to pass through, giving you a more natural and clear sound, less bass, softer own voice, less chewing sounds, but more squeaking. Often recommended for low to moderate hearing loss.

Closed dome (also applies to Tulip): closed domes generally provide ambient noise/noise. Occluded and Vented domes are semi-closed domes. Amplifies low-frequency sounds giving you warmer sound, less squeaking and louder own voice and chewing sounds. These variants are often recommended for moderate to severe hearing loss.

Power dome: completely closes off the ear canal so there is no ventilation. This gives you more hearing amplification with the least ambient noise/noise, more bass, louder own voice and chewing sounds. Often recommended for severe to profound hearing loss.

2. SIZE

Choosing the right size: if the dome is too large, you may experience pain in your ear, voices sound too deep and the dome may get stuck. If you can take the dome out of your ear with ease, or you feel like it's falling out, then the dome is too small. The ideal dome stays in the ear without hurting.



2 FAKTOREN, DIE BEI DER AUSWAHL EINES SCHIRMCHENS ZU BERÜCKSICHTIGEN SIND.

1. FORM

Open Dome: lässt mehr natürliche Geräusche durch, was zu einem natürlicheren und klareren Klang, weniger tiefen Tönen, einer weicheren eigenen Stimme, weniger Kaugeräuschen, aber mehr Quietschen führt. Wird oft bei geringem bis mittlerem Hörverlust empfohlen.

Closed dome (gilt auch für Tulip): geschlossene Schirmchen sorgen ganz allgemein für Umgebungsrauschen/Geräusche. Occluded- und Vented Domes sind halb geschlossene Domes. Verstärkt tieffrequente Töne und sorgt für einen wärmeren Klang, weniger Quietschen und man hört die eigene Stimme lauter sowie Kaugeräusche. Diese Varianten werden häufig bei mittlerem bis starkem Hörverlust empfohlen.

Power Dome: Schließt den Gehörgang vollständig ab, so dass keine Belüftung möglich ist. Dadurch erhält man eine erhöhte Hörverstärkung mit weniger Umgebungsrauschen/Geräuschen, mehr tiefen Tönen, einer lautereren eigenen Stimme und Kaugeräuschen. Wird oft bei starkem bis hochgradigem Hörverlust empfohlen.

2. GRÖSSE


Die richtige Größe wählen: Wenn das Schirmchen zu groß ist, können Sie Schmerzen im Ohr haben, Stimmen klingen zu tief und das Schirmchen kann stecken bleiben. Wenn Sie das Schirmchen mit Leichtigkeit aus dem Ohr nehmen können oder das Gefühl haben, dass es herausfällt, ist das Schirmchen zu klein. Das ideale Schirmchen bleibt im Ohr, ohne zu schmerzen.




EASYWEAR INSTAND ROUND



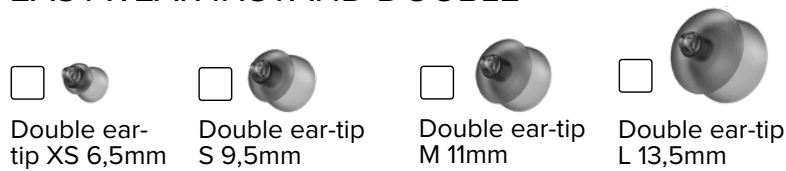
EASYWEAR INSTAND ROUND OPEN




EASYWEAR INSTAND OPEN



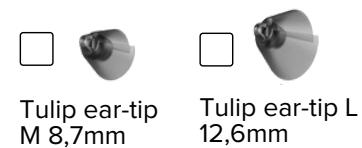
EASYWEAR INSTAND DOUBLE



EASYWEAR SLEEVE



EASYWEAR INSTAND TULIP



unitron™ & PHONAK


UNITRON / PHONAK 4.0 OPEN



SMOKEY SERIE OPEN



UNITRON / PHONAK 4.0 VENTED



SMOKEY SERIE CLOSED



UNITRON / PHONAK 4.0 POWER



SMOKEY SERIE POWER



UNITRON/ PHONAK 4.0 CAP



COMFORT BUD POWER



COMFORT BUD OPEN



COMFORT BUD OCCLUDED



Please note that the images shown are in their actual size.
 Let op: afbeeldingen zijn op ware grootte.
 Der Abbildungsmaßstab ist 1:1.



CONNEXX CLICK SLEEVE



Vented x small



Vented small



Vented medium



Vented large



Closed x small



Closed small



Closed medium



Closed large

CONNEXX CLICK SLEEVE 3.0



Vented x small



Vented small



Vented medium



Vented large



Closed x small



Closed small



Closed medium




Closed large



Power x small



Power small



Power medium



Power large

CONNEXX CLICK DOME



Open 4mm



Closed 4mm



8/10mm dubbel



Open 6mm



Closed 6mm



10/12mm dubbel



Open 8mm



Closed 8mm



Semi open/tulip



Open 10mm



Closed 10mm

Please note that the images shown are in their actual size.
Let op: afbeeldingen zijn op ware grootte.
Der Abbildungsmaßstab ist 1:1.

oticon

OPEN TIP



Open 6mm



Open 8 mm



Open 10mm

POWER TIP



Power 6mm



Power 8mm



Power 10mm



Power 12mm

MINIFIT OPEN



Open 5mm



Open 6mm



Open 8mm



Open 10mm

MINIFIT POWER



Power 6mm



Power 8mm



Power 10mm



Power 12mm

MINIFIT BASS



Single Vent
6mm



Single Vent
8mm



Single Vent
10mm



Single Vent
12mm



Double Vent
6mm



Double Vent
8mm



Double Vent
10mm



Double Vent
12mm

PLUS DOME



Plus Dome

Please note that the images shown are in their actual size.
Let op: afbeeldingen zijn op ware grootte.
Der Abbildungsmaßstab ist 1:1.

ReSound



SUREFIT OPEN



Open 5mm



Open 8mm



Open 10mm

SUREFIT 3 OPEN



Open 5mm



Open 8mm



Open 10mm

SUREFIT POWER



Power 8mm



Power 10mm



Power 12mm

SUREFIT 3 CLOSED



Closed 5mm



Closed 8mm



Closed 10mm

SUREFIT TULIP



Tulip

SUREFIT 3 POWER



Power 8mm



Power 10mm



Power 12mm

SUREFIT 3 TULIP



Tulip

Order your domes for the best price at:

Online-HearingAids

Nikkelstraat 43

1411 AH Naarden

info@online-hearingaids.com

(+31) 35 303 9100



ONLINE-
HEARINGAIDS.COM



YouTube

Bestel jouw domes voor de beste prijs via:

Online Hoortoestel

Nikkelstraat 43

1411 AH Naarden

info@onlinehoortoestel.nl

(+31) 35 303 9100



ONLINE
HOORTOESTEL.NL



YouTube

Bestel Sie Ihre Schirmchen zum besten Preis bei:

Online Hörgerät

Nikkelstraat 43

1411 AH Naarden

info@onlinehoergeraet.de

(+31) 35 303 9100



ONLINE
HÖRGERÄT.DE



YouTube